

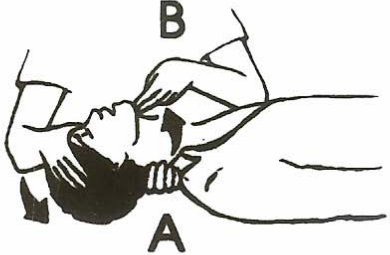







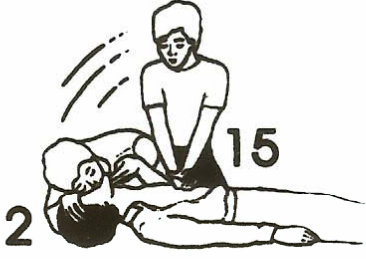


EERSTE HULP BIJ ELEKTROKUTIE

<p>1. BEWUSTZIJN ?</p>	<p>Bewust !</p>	<p>Bewusteloos !</p>
 <p>Spreek het slachtoffer aan Klap in je handen Knijp in zijn bovenarm Roep om hulp</p>	<p>Stel het slachtoffer gerust. Blijf het slachtoffer observeren. Roep de dienst 100 op. </p>	 <p>Maak de kraag los. Plaats het hoofd in hyperstrekking. Breng de kin naar voor.</p>
<p>2. ADEMHALING ?</p>	<p>Ademt !</p>	<p>Ademt niet !</p>
 <p>Kijk Luister Voel</p>	 <p>Houd het hoofd in hyperstrekking met kinlift. of Plaats het slachtoffer op zijn zijkant. (veiligheidshouding) Roep de dienst 100 op. </p>	 <p>Blaas 2 maal diep en langzaam in de mond.</p>
<p>3. HARTSLAG ?</p>	<p>Hartslag !</p>	<p>Geen hartslag !</p>
 <p>Voel de halsslagader Roep de dienst 100 op </p>	 <p>Start de beademing. 1 beademing / 5 sec.</p>	 <p>Start de beademing en hartmassage. 2 beademingen 15 hartmassages 4 maal per minuut</p>

Controleer de ademhaling (KIJKEN, LUISTEREN, VOELEN) en de hartslag (HARTSLAGADER) om de minuut.

Roep de dienst 100 op voor elk ernstig ongeval.