




Veiligheidsinstructiekaart "trapladder"

VERPLICHT !!

	Werkpak
	Veiligheidsschoenen (stevig, slipvast, gesloten)
	Overige PBM's gebruiken i.f.v. uit te voeren taak.
 VERBODEN !!	<p>Het is verboden:</p> <ul style="list-style-type: none"> ▪ de trapladder als ondersteuning te gebruiken voor een platform of werkplateau; ▪ de trapladder langs de achterkant te gebruiken, als dit niet voorzien is; ▪ de lengte van de trapladder te verhogen door de ze ergens op te plaatsen; ▪ de trapladder zelf te herstellen (raadpleeg een specialist); ▪ met meerdere personen tegelijkertijd op de trapladder te staan.

OPGELET !!

	<ol style="list-style-type: none"> 1. Opstelling ladder: <ul style="list-style-type: none"> ▪ Plaats een ladder nooit in een doorgang of voor een deur. Indien dit echter nodig is sluit de deur of zet ze helemaal open. ▪ Laat de ladder nooit tegen een raam rusten. ▪ Zorg voor een stabiele en stevige ondergrond. Zorg desnoeds voor een goede ondersteuning. ▪ Laat een ladder nooit steunen op een van zijn sporten. ▪ Ladderzolen moeten voorzien zijn van anti-slipmateriaal. 2. Controleer de ladder voor gebruik. Stel beschadigde ladders onmiddellijk buiten gebruik. 3. Sper de 2 delen van de trapladder steeds volledig open. 4. Duw tussenstukken volledig naar beneden. Zorg dat koord of ketting goed gespannen is en niet loshangen. 5. Op trappen, trapladders gebruiken die aangepast kunnen worden. 6. Beklim een ladder steeds rustig, sport per sport en niet te hoog (knieën niet hoger dan de ladder). Reik niet te ver naar links of rechts. 7. Betreden of afdalen doe je steeds met je gezicht naar de ladder toe. Gebruik steeds minstens één hand om je vast te houden. 8. Een ladder dient om een hoogteverschil te overbruggen en is niet bedoeld om werkzaamheden op uit te voeren, materiaal te transporteren of horizontaal te gebruiken. 9. Gebruik bij werkzaamheden met een valhoogte >2m, collectieve of individuele valbeschermingsmiddelen. Bij werken op een balkon dient een harnasgordel gedragen te worden.
	Onregelmatigheden altijd melden!